

HAMMARBY IF FOTBOLLFÖRENING

Org nr 802408-4454

ÅRS- OCH KONCERNREDOVISNING 2017

Styrelsen för Hammarby IF Fotbollförening får härmed avge
årsredovisning och koncernredovisning för
räkenskapsåret 2017-01-01 -- 2017-12-31.

Årsredovisningen omfattar

Sid 2	FÖRVALTNINGSBERÄTTELSE
Sid 5	RESULTATRÄKNING
Sid 6	BALANSRÄKNING
Sid 8	KASSAFLÖDESANALYS
Sid 9	RAPPORT ÖVER FÖRÄNDRING I EGET KAPITAL
Sid 10	NOTER
Sid 22	UNDERSKRIFTER

Om inte annat anges redovisas alla belopp i tusen kr (tkr).

Handwritten signatures in blue ink, including a large 'US' and several initials like 'HE', 'BES', 'FM', 'MD'.

HAMMARBY IF FOTBOLLFÖRENING

Org nr 802408-4454

FÖRVALTNINGSBERÄTTELSE

Allmänt om verksamheten

Den ideella föreningen Hammarby IF Fotbollförening bedriver elit- och ungdomsverksamhet. Under 2017 har verksamheten utökats i och med att föreningen övertagit damfotbollsverksamheten där damlaget under året spelat i Allsvenskan.

Föreningen är en fristående medlem i alliansföreningen Hammarby IF. Föreningen har sitt säte i Stockholms kommun.

Föreningen har för avsikt att tillföra ungdomsverksamheten goda resurser för en fortsatt positiv utveckling. En stor utmaning inom ungdomsfotbollen är bristen på konstgräsplaner och det är även i framtiden en högst prioriterad fråga för föreningen.

Föreningens resultat efter finansiella poster uppgår till 1 259 tkr (6 170 tkr). Föreningens egna kapital uppgår till 20 061 tkr (18 802 tkr).

Koncernen

Hammarby IF Fotbollförening är moderförening till Hammarby Fotboll AB. Hammarby IF Fotbollförening äger 50,4 % av rösterna och 29,6 % av kapitalet i Hammarby Fotboll AB. Resterande kapital/röster ägs av Anschutz Entertainment Group Sweden AB samt fem övriga mindre investerare.

Hammarby Fotboll ABs verksamhet har under räkenskapsåret omfattat A-laget i Allsvenskan samt U21-laget i Folksam U21 Allsvenskan Norra.

Det sportsliga utfallet blev för A-laget en 9:e plats i allsvenskan. Under säsongen blev det totalt två oavgjorda och två derbysegrar. På ungdomssidan fortsätter arbetet med U21 samt U19 med god utveckling.

Publikstödet var även 2017 gediget, om än inte lika fantastiskt som rekordåret 2015. Med ett snitt på 22 137 under hela året, låg vi klart i topp i Publikligan. Vi nådde också 105% av våra budgeterade mål vad gällde publikintäkterna.

2017 blev finansiellt sett ytterligare ett stabilt år i Hammarby Fotboll AB med ett positivt ekonomiskt resultat för fjärde året i rad.

Handwritten signatures and initials in blue ink, including "HR", "FM", "Key", "AK", and "AKS".

HAMMARBY IF FOTBOLLFÖRENING

Org nr 802408-4454

FÖRVALTNINGSBERÄTTELSE

Totala kostnader uppgick i Hammarby Fotboll AB till 116% av budgeterade kostnader. Orsakerna var främst något högre matchkostnader som en direkt följd av de högre matchintäkterna, något högre marknadskostnader, engångskostnader för byte av sportchef samt kostnader för avslut av Kappatvisten. Den enskilt största orsaken var dock stora investeringar i Spelartruppen under sommarfönstret där 6 nya spelare värvades.

Sammantaget gör framförallt investeringarna i spelartruppen under 2017 att resultatet efter finansiella poster är betydligt lägre än budgeterat. Hammarby Fotboll AB redovisar därmed ett resultat före skatt som är 73 tkr, resultat efter skatt uppgår till 330 tkr. Det egna kapitalet vid årets slut uppgår nu till 15 995 tkr.

Flerårsöversikt

Moderföreningen

Nedan visas utvecklingen under de senaste fem åren.

	2017	2016	2015	2014	2012
Nettoomsättning, tkr	20 903	18 485	11 779	9 928	7 337
Rörelseresultat, tkr	1 356	6 971	1 889	477	574
Soliditet ¹⁾	87%	83%	69%	55%	69%
Antal anställda	29	21	12	10	7
Balansomslutning, tkr ¹⁾	23 115	22 702	11 231	10 453	7 614

Koncernen

Nedan visas utvecklingen under de senaste fem åren.

	2017	2016	2015	2014	2012
Nettoomsättning, tkr	124 166	109 504	68 668	54 175	52 657
Rörelseresultat, tkr	1 461	10 481	5 543	-1 135	-7 849
Soliditet ¹⁾	61%	67%	34%	35%	29%
Antal anställda	72	66	52	56	59
Balansomslutning, tkr	57 268	49 750	39 315	23 303	28 231

¹⁾ Soliditeten visar eget kapital/totala tillgångar. Minoritetsintressen redovisas som en del av eget kapital.



HAMMARBY IF FOTBOLLFÖRENING

Org nr 802408-4454

FÖRVALTNINGSBERÄTTELSE

Finansiella risker och osäkerheter

Kreditrisk

Koncernens kreditrisker är framför allt knutna till kundfordringar och upplupna intäkter för sponsravtal. Bolaget bedömer dessa risker som låga för verksamheten.

Marknadsrisk

Inköp och försäljning sker normalt i svenska kronor varför valutarisken är begränsad. Koncernens ränterisk är begränsad till räntebärande skulder samt banktillgodohavanden och bedöms som låg.

Likviditetsrisk

Risken att koncernen får svårigheter med att finansiera sina åtaganden är hänförlig till säsongsmässiga variationer och bedöms som låg.

Framtida utveckling

För koncernens framtida utveckling är de närmaste årens resultatutveckling av stor vikt, varför fokus fortsatt kommer att finnas på en förbättrad lönsamhet genom ökade intäkter, fler intäktskällor och god kontroll av kostnader.

Inför 2018 ser Hammarby Fotboll AB ljus på framtiden. Kommande spännande matchupplevelser på Tele2 Arena mot kvalificerat motstånd borgar för nya publikfester. Vidare fortsätter Hammarby Fotboll AB att kontinuerligt utveckla klubbens hela organisation för att bygga en stabil finansiell bas och möjliggöra en fortsatt utveckling av Hammarby Fotbolls verksamhet.

En framtida viktig satsning för klubben är uppförandet av ett Klubbhus på Årsta IP som klubben avser att genomföra under 2018.

Förslag till vinstdisposition	KR
--------------------------------------	-----------

Följande balanserad vinst ska disponeras av årsmötet:

Från föregående år balanserad vinst	16 014 378
Årets vinst	1 259 267
Vinstmedel till förfogande	17 273 645

Styrelens förslag till disposition:

Balanseras i ny räkning	17 273 645
Summa	17 273 645

HAMMARBY IF FOTBOLLFÖRENING

Org nr 802408-4454

RESULTATRÄKNINGAR

TKR	Not	Koncernen		Moderföreningen	
		2017-01-01	2016-01-01	2017-01-01	2016-01-01
		--2017-12-31	--2016-12-31	--2017-12-31	--2016-12-31
Nettoomsättning	2	124 166	109 504	20 903	18 485
Övriga rörelseintäkter	3, 4	9 361	14 530	6 004	7 322
		133 527	124 034	26 907	25 807
Rörelsens kostnader					
Idrottsverksamhetens kostnader	5	-34 892	-36 564	-8 841	-5 378
Övriga externa kostnader	6, 7	-12 311	-11 771	-1 310	-1 128
Personalkostnader	8	-80 771	-62 518	-15 400	-12 330
Avskrivningar av materiella och immateriella anläggningstillgångar	9	-4 091	-2 700	-	-
Övriga rörelsekostnader		-	-	-	-
		-132 066	-113 553	-25 551	-18 836
Rörelseresultat		1 461	10 481	1 356	6 971
Resultat från finansiella investeringar					
Ränteintäkter och liknande resultatposter	10	25	26	0	1
Räntekostnader och liknande resultatposter	11	-154	-1 214	-97	-802
Resultat efter finansiella poster		1 332	9 293	1 259	6 170
Resultat före skatt		1 332	9 293	1 259	6 170
Skatt på årets resultat	12	256	-527	-	-2
Årets resultat		1 589	8 766	1 259	6 168
Hänförligt till:					
Moderföreningen		1 357	6 936		
Minoritetsintresse		232	1 830		
Fördelning av årets resultat					
Årets resultat enligt resultaträkningen		1 589	8 766	1 259	6 168
Reservering av ändamålsbestämda medel		-	-	-	-
Utnyttjande av ändamålsbestämda medel		-	-	-	-
Årets resultat efter förändring av ändamålsbestämda medel		1 589	8 766	1 259	6 168
Hänförligt till:					
Moderföreningen		1 357	6 936		
Minoritetsintresse		232	1 830		

Handwritten signatures and initials in blue ink, including "ME", "H", "PN", "J", and "L".

HAMMARBY IF FOTBOLLFÖRENING

Org nr 802408-4454

BALANSRÄKNINGAR

TKR	Not	Koncernen		Moderföreningen	
		2017-12-31	2016-12-31	2017-12-31	2016-12-31
Tillgångar					
Anläggningstillgångar					
<i>Immateriella anläggningstillgångar</i>					
Balanserade utgifter för spelarförvärv	13	7 044	3 359	-	-
Övriga immateriella anläggningstillgångar	14	879	1 484	-	-
		7 923	4 843	-	-
<i>Materiella anläggningstillgångar</i>					
Byggnation på annans fastighet	15	283	222	-	-
Inventarier	16	2 148	2 466	-	-
		2 431	2 688	-	-
<i>Finansiella anläggningstillgångar</i>					
Andelar i koncernföretag	17	-	-	1 299	1 299
Uppskjuten skattefordran	18	9 268	6 966	-	-
		9 268	6 966	1 299	1 299
Summa anläggningstillgångar		19 623	14 497	1 299	1 299
Omsättningstillgångar					
<i>Kortfristiga fordringar</i>					
Kundfordringar		12 898	4 343	523	778
Fordringar hos koncernföretag		-	-	6 926	-
Aktuell skattefordran		-	662	-	-
Övriga fordringar		1 281	2 698	153	499
Förutbetalda kostnader och upplupna intäkter	19	8 614	5 105	1 226	510
		22 793	12 808	8 828	1 787
Kassa och bank		14 851	22 445	12 988	19 616
Summa omsättningstillgångar		37 645	35 253	21 816	21 403
Summa tillgångar		57 268	49 750	23 115	22 702

Handwritten signatures and initials in blue ink, including names like NES, ME, FM, and others.

HAMMARBY IF FOTBOLLFÖRENING

Org nr 802408-4454

BALANSRÄKNINGAR

TKR	Not	Koncernen		Moderföreningen	
		2017-12-31	2016-12-31	2017-12-31	2016-12-31
Eget kapital och skulder					
Eget kapital					
<i>Bundet eget kapital</i>					
Bundna reserver		2 601	2 601	0	0
Ändamålsbestämda medel		2 788	2 788	2 788	2 788
Summa bundet eget kapital				2 788	2 788
Annat eget kapital inklusive årets resultat efter förändring av ändamålsbestämda medel		18 105	16 748		
Balanserat resultat				16 014	9 846
Årets resultat efter förändring av ändamålsbestämda medel				1 259	6 168
Summa fritt eget kapital	20			17 273	16 014
Eget kapital hänförligt till moderföreningens ägare		23 494	22 137		
Minoritetsintresse		11 264	11 032		
Summa eget kapital		34 758	33 169	20 061	18 802
Kortfristiga skulder					
Leverantörsskulder		4 082	4 959	434	872
Skulder till koncernföretag		-	-	0	847
Skatteskulder		1 023	0	3	0
Övriga skulder		1 772	1 410	232	176
Upplupna kostnader och förutbetalda intäkter	21	15 633	10 212	2 384	2 004
Summa kortfristiga skulder		22 510	16 581	3 054	3 900
Summa eget kapital och skulder		57 268	49 750	23 115	22 702

Handwritten signatures and initials in blue ink, including "US", "KEP", "ME", "JM", and "CUTS".

HAMMARBY IF FOTBOLLFÖRENING

Org nr 802408-4454

KASSAFLÖDESANALYSER

TKR	Not	Koncern		Moderföreningen	
		2017-01-01	2016-01-01	2017-01-01	2016-01-01
		--2017-12-31	--2016-12-31	--2017-12-31	--2016-12-31
Den löpande verksamheten					
Rörelseresultat		1 461	10 481	1 356	6 971
<i>Justering för poster som inte ingår i kassaflödet</i>					
Avskrivningar		4 091	2 700	-	-
Realisationsresultat vid försäljning/utrangering av anläggningstillgångar		-8 869	-169	-	-
		<u>-3 317</u>	<u>13 012</u>	<u>1 356</u>	<u>6 971</u>
Erhållen ränta		25	26	0	1
Erlagd ränta		-154	-414	-97	-802
Betald inkomstskatt		-364	-438	-	-
Kassaflöde från den löpande verksamheten före förändring av rörelsekapital		-3 810	12 186	1 259	6 170
<i>Förändring av rörelsekapital</i>					
Ökning/Minskning av fordringar		-9 800	7 523	-7 041	120
Ökning/Minskning av kortfristiga skulder		2 089	-11 997	-846	333
Kassaflöde från den löpande verksamheten		-11 521	7 712	-6 628	6 623
Investeringsverksamhet					
Förvärv av immateriella anläggningstillgångar		-7 158	-3 769	-	-
Förvärv av materiella anläggningstillgångar		-319	-1 967	-	-
Försäljning av immateriella anläggningstillgångar		11 405	380	-	-
Kassaflöde från investeringsverksamheten		3 928	-5 356	-	-
Finansieringsverksamhet					
Återbetalt kapitaltillskott		0	-2 000	-	-
Kassaflöde från finansieringsverksamheten		0	-2 000	-	-
Ökning/Minskning av likvida medel		-7 593	356	-6 628	6 623
Likvida medel vid årets början		22 445	22 089	19 616	12 993
Likvida medel vid årets slut		14 851	22 445	12 988	19 616

Handwritten notes in blue ink: "ME Key on", "US HK", "FM", "LTS".

HAMMARBY IF FOTBOLLFÖRENING

Org nr 802408-4454

FÖRÄNDRING EGET KAPITAL

Koncernen	Bundna reserver	Ändamålsbestämda medel	Annat eget kapital inklusive årets resultat efter förändring av ändamålsbestämda medel	Moderföreningen	Minoritet	Totalt eget kapital
Ingående balans 2017-01-01	2 601	2 788	16 748	22 137	11 032	33 169
Årets resultat före förändring av ändamålsbestämda medel				1 357	232	1 589
Utgående balans 2017-12-31	2 601	2 788	16 748	23 494	11 264	34 758

Moderföreningen	Ändamålsbestämda medel	Balanserat kapital	Årets resultat efter förändring av ändamålsbestämda medel	Totalt eget kapital
Ingående balans 2017-01-01	2 788	9 846	6 168	18 802
Resultatdisposition enligt beslut vid årsmöte		6 168	-6 168	0
Årets resultat före förändring av ändamålsbestämda medel			1 259	1 259
Utgående balans 2017-12-31	2 788	16 014	1 259	20 061

Specifikation ändamålsbestämda medel	Ingående medel 2017-01-01	Utnyttjade medel 2017	Avsatta medel 2017	Utgående medel 2017-12-31
Fond för framtida fotbollsanläggningar	2 788	-	-	2 788
	2 788	-	-	2 788

[Handwritten signatures and initials in blue ink]

HAMMARBY IF FOTBOLLFÖRENING

Org nr 802408-4454

NOTER

Not 1 Redovisnings- och värderingsprinciper

Koncernens och moderföreningens finansiella rapporter har upprättats i enlighet med årsredovisningslagen och BFNAR 2012:1 (K3). Tillämpade principer är oförändrade jämfört med föregående år.

De viktigaste redovisnings- och värderingsprinciperna som har använts vid upprättande av de finansiella rapporterna sammanfattas nedan. I de fall moderföreningen tillämpar avvikande principer anges dessa under moderföreningen nedan.

Koncernen följer Fotbollförbundets redovisningsprinciper enligt utfärdade anvisningar för elitlicensens ekonomikriterier. Balanserade utgifter för spelare utgörs endast av betalningar avseende förvärv från annan förening.

Värderingsprinciper koncernredovisningen

Koncernredovisningen

I koncernredovisningen konsolideras moderföreningen och samtliga dotterföretags verksamheter fram till och med den 31 december 2017. Dotterföretag är alla företag i vilka koncernen har rätten att utforma företagets finansiella och operativa strategier i syfte att erhålla ekonomiska fördelar. Koncernen uppnår och utövar bestämmande inflytande genom att inneha över hälften av rösterna. Även företag för särskilt ändamål konsolideras om moderföreningen har ett bestämmande inflytande, oavsett om det finns en ägarandel eller inte. Alla dotterföretag har balansdag den 31 december och tillämpar moderföreningens värderingsprinciper.

Minoritetsintressen, som redovisas som en del av eget kapital, representerar den andel av ett dotterföretags resultat och nettotillgångar som inte innehas av koncernen. Koncernen fördelar nettoresultatet för dotterföretagen mellan moderföreningens ägare och minoriteten baserat på deras respektive ägarandelar.

Transaktioner som elimineras vid konsolidering

Koncerninterna transaktioner och balansposter elimineras i sin helhet vid konsolidering

Förvärvsmetoden

Koncernen tillämpar förvärvsmetoden vid redovisning av rörelseförvärv innebärande att det redovisade värde av moderföreningens andelar i koncernföretag elimineras genom att avräknas mot dotterföretagets egna kapital vid förvärvet.

Moderföreningen upprättar en förvärvsanalys per förvärvstidpunkten för att identifiera koncernens anskaffningsvärde, dels för andelarna, dels för dotterföretagets tillgångar, avsättningar och skulder. Rörelseförvärvet redovisas i koncernen från och med förvärvstidpunkten. Anskaffningsvärdet för den förvärvade enheten beräknas som summan av köpeskillingen, dvs. verkligt värde vid förvärvstidpunkten för erlagda tillgångar med tillägg av uppkomna och övertagna skulder. Förvärvade tillgångar och övertagna skulder värderas vanligen till det verkliga värdet per förvärvstidpunkten.

Goodwill fastställs efter separat redovisning av identifierbara immateriella tillgångar. Den beräknas som det överskjutande beloppet av summan av verkligt värde för överförd ersättning, redovisat belopp för eventuellt innehav utan bestämmande inflytande i det förvärvade företaget och verkligt värde per förvärvstidpunkten för eventuell befintlig ägarandel i det förvärvade företaget, och de verkliga värden per förvärvstidpunkten för identifierbara nettotillgångar.

HAMMARBY IF FOTBOLLFÖRENING

Org nr 802408-4454

NOTER

Intäktsredovisning

Moderföreningens nettoomsättning utgörs huvudsakligen av medlemsavgifter, skolsamarbeten och övergångsersättningar. För dotterföretagen utgörs nettoomsättningen huvudsakligen av matchintäkter, marknadsintäkter, intäkter från souvenirförsäljning och intäkter från spelarförsäljningar.

Medlemsavgifter och säsongsbiljetter periodiseras över löptiden. Biljettintäkter och andra matchrelaterade inkomster intäktsförs efter att matchen i fråga har genomförts. Marknads- och sponsringsersättningar samt ersättningar för TV-rättigheter redovisas i de perioder som ersättningen avser. Inkomster från spelarförsäljningar redovisas då bindande avtal upprättats med motparten och väsentliga risker övergått på denne. Resultat från spelarförsäljningar nettoredovisas i resultaträkningen varvid eventuell ej avskriven del av spelarrättigheten och direkta kostnader avräknas från erhållen köpeskilling.

Som övriga rörelseintäkter redovisas i moderföreningen framförallt vidarefakturerade lagrelaterade kostnader samt erhållna statliga och kommunala bidrag. I dotterföretagen utgörs övriga intäkter i huvudsak av försäkringsersättningar, erhållna utbetalningar från kapitalförsäkringar, intäkter från försäljning av vinstandelar samt royaltyintäkter.

Försäkringsersättningar

Vid driftsstopp, skador och liknande som helt eller delvis täcks av företagets försäkringsskydd redovisas en beräknad försäkringsersättning när denna kan beräknas på ett tillförlitligt sätt. Försäkringsersättningar redovisas i posten Övriga rörelseintäkter.

Royaltyintäkter

Royaltyintäkter redovisas när det är sannolikt att de ekonomiska förmåner som är förknippade med avtalet kommer att tillfalla företaget och att dessa kan beräknas på ett tillförlitligt sätt. Periodisering görs i enlighet med avtalets ekonomiska innebörd.

Leasing

Samtliga leasingavgifter avser operationell leasing kostnadsförs linjärt över leasingperioden.

Immateriella anläggningstillgångar

Immateriella anläggningstillgångar värderas till anskaffningsvärde minskat med ackumulerade av- och nedskrivningar. Avskrivning av det avskrivningsbara beloppet görs linjärt över den beräknade nyttjandeperioden. Avskrivning påbörjas när tillgången kan användas. Nyttjandeperioden omprövas per varje

- Balanserade utgifter för spelarförvärv: 2-5 år
- Övriga immateriella anläggningstillgångar: 3 år

Immateriell anläggningstillgång tas bort från balansräkningen vid utrangering eller avyttring eller när inte framtida ekonomiska fördelar väntas från användning, utrangering eller avyttring av tillgången. När immateriella anläggningstillgångar avyttras bestäms realisationsresultatet som skillnaden mellan försäljningspriset och tillgångens redovisade värde och redovisas i resultaträkningen i någon av posterna övriga rörelseintäkter eller övriga rörelsekostnader.

HAMMARBY IF FOTBOLLFÖRENING

Org nr 802408-4454

NOTER

Materiella anläggningstillgångar

Materiella anläggningstillgångar redovisas initialt till anskaffningsvärde inklusive utgifter för att få tillgången på plats och i skick för att kunna användas enligt intentionerna med investeringen. I anskaffningsvärdet ingår inköpspriset och andra direkt hänförliga utgifter såsom utgifter för leverans, hantering, installation, montering, lagfarter och konsulttjänster. Korttidsinventarier och inventarier av mindre värde kostnadsförs löpande. Materiella anläggningstillgångar värderas därefter till anskaffningsvärdet minskat med ackumulerade av- och nedskrivningar. Avskrivning av materiella anläggningstillgångar görs av dess avskrivningsbara belopp över dess nyttjandeperiod och påbörjas när tillgången tas i bruk. Avskrivning görs linjärt. Följande nyttjandeperioder - Byggnation på annans fastighet: 20 år
- Inventarier: 5 år

Materiella anläggningstillgångar eller komponenter tas bort från balansräkningen vid utrangering eller avyttring eller när inte framtida ekonomiska fördelar väntas från användning, utrangering eller avyttring av tillgången eller komponenten. När materiella anläggningstillgångar avyttras bestäms realisationsresultatet som skillnaden mellan försäljningspriset och tillgångens redovisade värde och redovisas i resultaträkningen i någon av posterna övriga rörelseintäkter eller övriga rörelsekostnader.

Prövning av nedskrivningsbehov av immateriella och materiella anläggningstillgångar

Per varje balansdag görs en bedömning av om det föreligger någon indikation på att en tillgångs värde är lägre än dess redovisade värde. Finns det en sådan indikation beräknas tillgångens återvinningsvärde. Om återvinningsvärdet understiger redovisat värde görs en nedskrivning som kostnadsförs.

Fordringar och skulder i utländsk valuta

Monetära poster i utländsk valuta räknas om till balansdagens kurs och de valutakursdifferenser som uppkommer redovisas i resultaträkningen. Valutakursvinster och -förluster avseende rörelserelaterade fordringar och skulder i utländsk valuta redovisas i posterna övriga rörelseintäkter och övriga rörelsekostnader. Övriga valutakursvinster och -förluster redovisas under rubriken resultat från finansiella poster.

Inkomstskatter

Inkomstskatt utgörs av aktuell skatt och uppskjuten skatt. Inkomstskatt redovisas i resultaträkningen utom då en underliggande transaktion redovisas i eget kapital varvid även tillhörande skatteeffekt redovisas i eget kapital. Aktuella skattefordringar och skatteskulder respektive uppskjutna skattefordringar och skatteskulder kvittas i de fall det finns en legal kvittningsrätt.

Aktuell skatt

Aktuell skatt är skattekostnaden för innevarande räkenskapsår som avser årets skattepliktiga resultat och den del av tidigare räkenskapsårs inkomstskatt som ännu inte redovisats. Aktuell skatt värderas till det sannolika beloppet enligt de skattesatser och skatteregler som gäller på balansdagen.

Uppskjuten skatt

Uppskjuten skatt är inkomstskatt för skattepliktigt resultat avseende framtida räkenskapsår till följd av tidigare transaktioner eller händelser. Uppskjuten skatt beräknas med hjälp av balansräkningsmetoden på samtliga temporära skillnader, dvs. skillnader mellan de redovisade värdena för tillgångar och skulder och deras skattemässiga värden samt skattemässiga underskott. Förändring av uppskjuten skatt redovisas i resultaträkningen. Uppskjutna skattefordringar redovisas för alla avdragsgilla temporära skillnader och för möjligheten att i framtiden använda outnyttjade förlustavdrag. Uppskjutna skattefordringar och skatteskulder värderas baserat på hur företaget förväntar sig att återvinna/reglera det redovisade värdet på motsvarande tillgång/skuld. Värdering görs utan diskontering och enligt de skattesatser och skatteregler som är beslutade på balansdagen. En uppskjuten skattefordran värderas till högst det belopp som sannolikt kommer att återvinnas baserat på innevarande eller framtida skattepliktiga resultat vilket omprövas per varje balansdag.

Per 2017-12-31 respektive 2016-12-31 redovisas ingen uppskjuten skattefordran avseende underskottsavdrag. Skatteeffekten av temporära skillnader avseende pensionsförpliktelser redovisas från och med 2007 som uppskjuten skattefordran.

HAMMARBY IF FOTBOLLFÖRENING

Org nr 802408-4454

NOTER

Enligt Skatteverket medges inte omedelbart avdrag för sk signing-on-fees. Svenska Fotbollförbundets ekonomikriterier för elitlicensen anger å andra sidan att signing-on fees inte får redovisas som en tillgång utan skall kostnadsföras direkt. Kostnader för signing-on-fees redovisas direkt mot resultaträkningen men fördelas över spelarkontraktets löptid i skatteberäkningen. Skatteeffekten av temporära skillnader avseende signing-on-fees redovisas som uppskjuten skattefordran.

Likvida medel

Likvida medel består av kassamedel och disponibla tillgodohavanden hos banker.

Ersättningar till anställda

Kortfristiga ersättningar

Kortfristiga ersättningar till anställda, exempelvis löner, semesterersättningar och bonus, är ersättningar till anställda som förfaller inom 12 månader från balansdagen det år som den anställde tjänat in ersättningen. Kortfristiga ersättningar värderas till det odiskonterade beloppet som företaget förväntas betala till följd av den outnyttjade rättigheten.

Ersättningar efter avslutad anställning

Företaget tillhandahåller ersättningar efter avslutad anställning i form av pensioner genom olika förmånsbestämda och avgiftsbestämda planer.

Avgiftsbestämda pensionsplaner

Företaget betalar fastställda avgifter till andra juridiska personer avseende flera statliga planer och försäkringar för enskilda anställda. Företaget har inga legala eller informella förpliktelser att betala ytterligare avgifter utöver betalningar av den fastställda avgiften som redovisas som en kostnad i den period där den relevanta tjänsten utförs.

Förpliktelser om direktpension

Bolaget har utfäst pensioner till spelare och ledare att utbetalas efter avslutad aktiv elitkarriär. Utfästelserna har säkerställts genom att bolaget tecknat och betalat premier till kapitalförsäkringar. Kapitalförsäkringarna ägs av bolaget och har pantförskrivits för fullgörande av pensionsförpliktelser.

Värdet på kapitalförsäkringarna täcker vid varje tidpunkt såväl åtagandet att betala pension som skyldigheten att erlägga särskild löneskatt i samband med att pensionen betalas ut. Det innebär att beloppet för värdet på kapitalförsäkringarna respektive beloppen för värdet av pensionsåtagandena och skyldigheten att erlägga löneskatt, vid varje tidpunkt överensstämmer med varandra. Beloppen har därför nettoredovisats i balansräkningen. Bruttobeloppen framgår i not 8.

Ersättning vid uppsägning

Avsättning för avgångsvederlag redovisas när företaget har en legal eller informell förpliktelse att avsluta anställning före dess upphörande eller att lämna ersättning vid uppsägning genom erbjudande för att uppmuntra frivillig avgång. Avsättning görs för den delen av uppsägningslönen som den anställde får utan arbetsplikt med tillägg för sociala avgifter vilket representerar den bästa uppskattningen av den ersättning som förväntas krävas för att reglera förpliktelsen.

Handwritten signatures and initials in blue ink, including "ME" and "MS".

HAMMARBY IF FOTBOLLFÖRENING

Org nr 802408-4454

NOTER

Avsättningar och ansvarsförbindelser

Avsättningar

Avsättningar redovisas när företaget har en befintlig förpliktelse (legal eller informell) som en följd av en inträffad händelse, det är sannolikt att ett utflöde av resurser kommer att krävas för att reglera förpliktelsen och en tillförlitlig uppskattning av beloppet kan göras.

En avsättning omprövas varje balansdag och justeras så att den återspeglar den bästa uppskattningen av det belopp som krävs för att reglera den befintliga förpliktelsen på balansdagen, med hänsyn tagen till risker och osäkerheter förknippade med förpliktelsen. När en avsättning beräknas genom att uppskatta de utbetalningar som förväntas krävas för att reglera förpliktelsen, motsvarar det redovisade värdet nuvärdet av dessa utbetalningar.

Där en del av eller hela det belopp som krävs för att reglera en avsättning förväntas bli ersatt av en tredje part, ska gottgörelsen särredovisas som en tillgång i balansräkningen när det är så gott som säkert att den kommer att erhållas om företaget reglerar förpliktelsen och beloppet kan beräknas tillförlitligt.

Ansvarsförbindelser

En ansvarsförbindelse är en möjlig förpliktelse till följd av inträffade händelser och vars förekomst endast kommer att bekräftas av att en eller flera osäkra framtida händelser, som inte helt ligger inom företagets kontroll, inträffar eller uteblir, eller en befintlig förpliktelse till följd av inträffade händelser, men som inte redovisas som skuld eller avsättning eftersom det inte är sannolikt att ett utflöde av resurser kommer att krävas för att reglera förpliktelsen eller förpliktelsens storlek inte kan beräknas med tillräcklig tillförlitlighet. Ansvarsförbindelser redovisas inom linjen i balansräkningen.

Kassaflödesanalysen


Kassaflödesanalysen har upprättats i enlighet med BFNAR 2012:1 (K3) kap. 7 enligt indirekt metod. Kassaflödesanalysen visar bolagets förändringar av likvida medel under räkenskapsåret och omfattar endast transaktioner som medfört in- och utbetalningar.

Moderföreningens värderingsprinciper

Moderföreningen tillämpar samma värderingsprinciper som koncernen med följande tillägg:

Andelar i dotterföretag

Andelar i dotterföretag värderas till anskaffningsvärde eventuellt minskat med nedskrivningar. Utdelningar från dotterföretag redovisas som intäkt.



HAMMARBY IF FOTBOLLFÖRENING

Org nr 802408-4454

NOTER

Not 2 Nettoomsättning

	Koncernen		Moderföreningen	
	2017	2016	2017	2016
Matchintäkter	51 177	51 923	-	-
Marknadsaktiviteter	30 742	29 834	1 754	424
TV-rättigheter	10 840	9 527	-	-
Spelarförsäljning	12 430	758	650	600
Medlemsintäkter	5 993	5 900	5 993	5 900
Sektionsintäkter	3 611	3 793	3 611	3 793
Övrig nettoomsättning	9 372	7 769	8 895	7 768
	124 166	109 504	20 903	18 485

Not 3 Övriga rörelseintäkter

	Koncernen		Moderföreningen	
	2017	2016	2017	2016
Utbetalning från kapitalförsäkringar	1 045	622	-	7
Royaltyintäkter från souvenirförsäljning	1 781	1 865	-	-
Erhållna bidrag	5 874	6 710	5 775	6 651
Övriga poster	661	5 333	229	664
	9 361	14 530	6 004	7 322

Not 4

Not 4 Offentliga bidrag

I posten Övriga rörelseintäkter ingår offentliga bidrag om totalt 5 379 tkr (4 301 tkr) i koncernen och 5 280 tkr (4 242 tkr) i moderföreningen. Bidragen avser stöd rörande framför allt ungdomsidrotten, investeringar och drift av anläggningar, erhållna bidrag för genomförda aktiviteter och sammankomster samt utbildningsbidrag. Inga offentliga bidrag har skuldförts.

Not 5 Idrottsverksamhetens kostnader

I koncernens och moderföreningens kostnader ingår lämnade bidrag till Stiftelsen Tillsammans är vi Hammarby med 2 000 tkr (f.å. 0 tkr).

Not 6 Ersättningar till revisor

Kostnadsförd ersättning uppgår till:

	Koncernen		Moderföreningen	
	2017	2016	2017	2016
Grant Thornton Sweden AB				
Revisionsarvode för revisionsuppdraget	301	287	103	86
Revisionsnära tjänster	49	47	10	-
Skatterådgivning	19	13	1	-
Övriga tjänster	115	54	68	29
	484	401	182	115

Med revisionsuppdrag avses granskning av årsredovisning och bokföring samt styrelsens och verkställande direktörens förvaltning, övriga arbetsuppgifter som ankommer på bolagets revisor att utföra samt rådgivning eller annat biträde som föränleds av iakttagelser vid sådan granskning eller genomförandet av sådana övriga arbetsuppgifter. Allt annat är andra uppdrag.

Handwritten signatures and initials in blue ink, including "Perry", "ME", "PR", "MS", "FR", and "MS".

HAMMARBY IF FOTBOLLFÖRENING

Org nr 802408-4454

NOTER

Not 7 Operationella leasingavtal

Koncernen

Koncernen leasar kontorslokaler, bilar och diverse kontorsinventarier enligt operationella leasingavtal.

Framtida minimileaseavgifter är enligt följande:

	Minimileasingavgifter			
	Inom 1 år	1-5 år	Efter 5 år	Summa
31 december 2017	1 324	333	78	1 735
31 december 2016	1 488	504	156	2 148

Leasingkostnaderna under räkenskapsåret uppgick i koncernen till 1 563 tkr (1 512 tkr) och i moderföreningen till 0 tkr (0 tkr). I beloppet för koncernen ingår hyra för lokaler med 1 372 tkr (1 290 tkr).

I beloppet för övriga externa kostnader ingår hyra av spelare med 0 tkr (467 tkr) och i moderföreningen med 0 tkr (0 tkr).

Moderföreningen

Moderföreningen har inga operationella leasingavtal.

Not 8 Personal

	Koncernen		Moderföreningen	
	2017	2016	2017	2016
Medelantalet anställda				
Kvinnor	5	3	1	1
Män	67	63	28	20
Totalt för bolaget	72	66	29	21
1) Medelantalet anställda män				
Spelare	24	26	-	-
Tränare, ledare	26	18	21	11
Övriga	18	20	8	10
Totalt anställda män	68	64	29	21
Fördelning i företagsledning och styrelse				
Styrelsen				
Kvinnor	2	1	2	1
Män	12	12	5	6
Företagsledning och VD				
Kvinnor	-	-	-	-
Män	3	3	1	1
Löner och ersättningar				
Verkställande direktör	915	870	-	-
Övriga anställda	50 988	36 844	10 287	8 184
	51 903	37 714	10 287	8 184
Sociala kostnader				
Pensionskostnader för verkställande direktör	288	216	-	-
Pensionskostnader övriga anställda	4 917	6 324	477	520
Övriga sociala kostnader	16 425	12 297	3 307	2 641
	21 630	18 837	3 784	3 161

²⁾ Dotterföretaget Hammarby Fotboll AB har ingått avtal med verkställande direktören som innebär en uppsägningstid på 6 månader för båda parter. Avtalet innehåller inga rörliga lönedelar eller avgångsvederlag.

Handwritten signatures and initials:
 - A large blue signature, possibly "J. M. E."
 - "FM" in blue ink
 - "AN" in blue ink
 - "C. O." in blue ink

HAMMARBY IF FOTBOLLFÖRENING

Org nr 802408-4454

NOTER

Personal forts.

	Koncernen		Moderföreningen	
	2017-12-31	2016-12-31	2017-12-31	2016-12-31
Kapitalförsäkringar				
Ingående anskaffningsvärde	23 838	22 519	951	931
Inbetalda premier under året	1 456	1 881	-	-
Utbetalningar under året	-1 050	-678	-	-3
Omklassificering/Justering	767	116	-	23
Utgående värde	25 011	23 838	951	951
Ingående värdeförändring	5 911	4 524	994	85
Omklassificering/Justering	-	-116	-	-23
Årets värdeförändring	539	1 503	131	932
Utgående ackumulerade uppskrivningar	6 450	5 911	1 125	994
Redovisat värde	31 461	29 749	2 076	1 945
Avsättning för pensioner				
Ingående balans	29 746	27 043	1 945	1 016
Nyttjat under året	-919	-105	131	-
Avsatt belopp under året	1 864	2 808	-	929
Omklassificering/Justering	767	-	-	-
Redovisat värde	31 458	29 746	2 076	1 945

Koncernen har tryggt åtaganden om direktpension till ett antal spelare och ledare genom att teckna och pantsätta kapitalförsäkringar. Avtalen för direktpension anger att värdet på kapitalförsäkringarna vid varje tidpunkt ska täcka såväl pensionsåtagandet som skyldigheten att erlägga löneskatt. Beloppet för värdet på tecknade kapitalförsäkringar och beloppet för pensionsåtagandet inklusive löneskatt, har därför nettoredovisats i balansräkningen.

Not 9 Avskrivningar på immateriella och materiella anläggningstillgångar

	Koncernen		Moderföreningen	
	2017	2016	2017	2016
Avskrivningar på balanserade utgifter för spelarförvärv	-2 910	-1 824	-	-
Avskrivningar på övriga immateriella anläggningstillgångar	-605	-331	-	-
Avskrivningar på byggnation på annans fastighet	-116	-93	-	-
Avskrivningar på inventarier	-460	-452	-	-
	-4 091	-2 700	-	-

Not 10 Ränteintäkter och liknande resultatposter

	Koncernen		Moderföreningen	
	2017	2016	2017	2016
Ränteintäkter	5	16	-	-
Resultat vid försäljning av kortfristiga placeringar		-4	-	-
Valutakursdifferenser på fordringar	16		-	-
Övriga finansiella intäkter	4	14	-	-
	25	26	-	-

Not 11 Räntekostnader och liknande resultatposter

	Koncernen		Moderföreningen	
	2017	2016	2017	2016
Räntekostnader	-122	-27	-97	-2
Valutakursdifferenser på skulder	-20	-5	-	-
Nedskrivning av fordran		-800		-800
Övriga finansiella kostnader	-12	-382	-	-
	-154	-1 214	-97	-802

FM HE

HAMMARBY IF FOTBOLLFÖRENING

Org nr 802408-4454

NOTER

Not 12 Skatt på årets resultat

De huvudsakliga komponenterna i skattekostnaden för räkenskapsåret och förhållandet mellan förväntad skattekostnad baserat på svensk effektiv skattesats på 22 % (2014: 22 %) och redovisad skattekostnad i resultatet är enligt följande:

	Koncernen		Moderföreningen	
	2017	2016	2017	2016
Resultat före skatt	1 332	9 293	1 259	6 170
Skattesats	22%	22%	22%	22%
Förväntad skattekostnad	-293	-2 044	-277	-1 357
Justering av tidigare års skatt	-2	-2	-	-2
Justering för begränsad skattskyldighet	277	1 357	277	1 357
Aktuell skatt på ej avdragsgilla kostnader	-2 296	-1 297	-	-
Aktuell skatt på ej skattepliktiga intäkter	268	970	-	-
Förändring av underskottsavdrag som inte redovisas som tillgång	-	322	-	-
Uppskjuten skattekostnad	2 302	167	-	-
Redovisad skatt i resultaträkningen	256	-527	0	-2

Skattekostnaden består av följande komponenter:

Aktuell skatt				
Skatt på årets resultat	-2 044	-692	-	-
Justering av tidigare år skatt	-2	-2	-	-2
Uppskjuten skattekostnad/-intäkt				
Förändring av temporära skillnader	2 302	167	-	-
Redovisad skatt i resultaträkningen	256	-527		

Not 13 Balanserade utgifter för spelarförvärv

	Koncernen		Moderföreningen	
	2017-12-31	2016-12-31	2017-12-31	2016-12-31
Ingående anskaffningsvärde	5 823	2 806	-	-
Inköp	7 158	3 438	-	-
Försäljningar/utrangeringar	-3 288	-421	-	-
Utgående ackumulerade anskaffningsvärden	9 693	5 823		
Ingående avskrivningar	-2 464	-850	-	-
Försäljningar/utrangeringar	2 725	210	-	-
Årets avskrivningar	-2 910	-1 824	-	-
Utgående ackumulerade avskrivningar	-2 649	-2 464		
Redovisat värde	7 044	3 359		

Genomsnittlig avskrivningstid för balanserade utgifter för spelarförvärv uppgår till 3 år (3 år).

Enligt FIFA:s regler (Regulations for the Status and Transfer of Players) skall 5% av en överenskommen bruttoövergångssumma vid varje övergång innehållas av köpande klubb och distribueras bland de klubbar som ansvarat för spelarens utbildning i åldrarna 12-23 år.

Dotterbolaget har vid köp av spelare i olika åldrar förbundit sig genom avtal med tredje klubb att vid framtida övergång med viss procentandel dela övergångssumman med den tredje klubben. Beräkningsgrunden och procentandelen varierar mellan olika avtal. Totalt sett omfattas 8 (4) spelare.

R

JM
ME

Roy
ON
CTD

HAMMARBY IF FOTBOLLFÖRENING

Org nr 802408-4454

NOTER

Not 14 Övriga immateriella anläggningstillgångar	Koncernen		Moderföreningen	
	2017-12-31	2016-12-31	2017-12-31	2016-12-31
Ingående anskaffningsvärde	2 115	300	-	-
Inköp	-	1 815	-	-
Utgående ackumulerade anskaffningsvärden	2 115	2 115	-	-
Ingående avskrivningar	-631	-300	-	-
Årets avskrivningar	-605	-331	-	-
Utgående ackumulerade avskrivningar	-1 236	-631	-	-
Redovisat värde	879	1 484	-	-

Övriga immateriella anläggningstillgångar utgörs av dotterföretaget Hammarby Fotbolls ABs webbplats.

Not 15 Byggnation på annans fastighet	Koncernen		Moderföreningen	
	2017-12-31	2016-12-31	2017-12-31	2016-12-31
Ingående anskaffningsvärde	796	796	-	-
Inköp	177	-	-	-
Utgående ackumulerade anskaffningsvärden	973	796	-	-
Ingående avskrivningar	-574	-481	-	-
Årets avskrivningar	-116	-93	-	-
Utgående ackumulerade avskrivningar	-690	-574	-	-
Redovisat värde	283	222	-	-

Not 16 Inventarier	Koncernen		Moderföreningen	
	2017-12-31	2016-12-31	2017-12-31	2016-12-31
Ingående anskaffningsvärde	4 044	3 561	-	-
Inköp	142	483	-	-
Försäljningar/utrangeringar	-	-	-	-
Utgående ackumulerade anskaffningsvärden	4 186	4 044	-	-
Ingående avskrivningar	-1 578	-1 126	-	-
Försäljningar/utrangeringar	-	-	-	-
Årets avskrivningar	-460	-452	-	-
Utgående ackumulerade avskrivningar	-2 038	-1 578	-	-
Redovisat värde	2 148	2 466	-	-

Not 17 Andelar i koncernföretag

I koncernen ingår följande dotterföretag:

	Företagets säte	Antal andelar	Kapitalandel	Röstandel	Redovisat värde
Hammarby Fotboll AB Org.nr. 556617-0337	Stockholm	87 000	29,6%	50,4%	1 299

Förändring under året:

	Moderföreningen	
	2017-12-31	2016-12-31
Ingående anskaffningsvärde	1 299	1 299
Utgående ackumulerade anskaffningsvärden	1 299	1 299
Utgående bokfört värde	1 299	1 299

Handwritten notes:
 NB köp
 FM ME OLO
 PV

HAMMARBY IF FOTBOLLFÖRENING

Org nr 802408-4454

NOTER

Not 18 Uppskjuten skattefordran

Uppskjutna skatter som uppstår till följd av temporära skillnader är enligt följande:

	Koncernen		Moderbolaget	
	2017-12-31	2016-12-31	2017-12-31	2016-12-31
Immateriella anläggningstillgångar	2 804	850	-	-
Finansiella anläggningstillgångar	6 464	6 116	-	-
Redovisat värde	9 268	6 966	-	-
Redovisat som:				
Uppskjuten skattefordran	9 268	6 966	-	-
Uppskjuten skatteskuld	-	-	-	-

Not 19 Förutbetalda kostnader och upplupna intäkter

	Koncernen		Moderföreningen	
	2017-12-31	2016-12-31	2017-12-31	2016-12-31
Förutbetalda hyreskostnader	504	715	-	-
Upplupen royaltyintäkt	881	1 189	-	-
Upplupna intäkter TV-rättigheter	1 860	-	-	-
Upplupna intäkter spelarövergångar	1 900	-	-	-
Övriga förutbetalda kostnader och upplupna intäkter	3 469	3 201	1 226	510
	8 614	5 105	1 226	510

Not 20 Resultatdisposition

Följande balanserad vinst ska disponeras av årsmötet:

Balanserad vinst från föregående år
Årets vinst

Moderföreningen

16 014
1 259

17 273

Styrelsen föreslår att den balanserade vinsten behandlas så
att i ny räkning balanseras

17 273

17 273

Not 21 Upplupna kostnader och förutbetalda intäkter

	Koncernen		Moderföreningen	
	2017-12-31	2016-12-31	2017-12-31	2016-12-31
Upplupna löner och semesterlöner	4 688	4 146	1 296	920
Upplupna sociala avgifter	4 637	4 058	505	719
Upplupna övergångsersättningar och agentarvoden	3 712	-	-	-
Övriga poster	2 596	2 008	583	365
	15 633	10 212	2 384	2 004

Handwritten signatures and initials: US, ME, FM, and others.

HAMMARBY IF FOTBOLLFÖRENING

Org nr 802408-4454

NOTER

Not 22 Ställda säkerheter och eventalförpliktelser

	Koncernen		Moderföreningen	
	2017-12-31	2016-12-31	2017-12-31	2016-12-31
<i>Ställda säkerheter</i>				
Kapitalförsäkringar pantsatta för pensionsförpliktelser	31 459	29 746	2 076	1 945
<i>Eventalförpliktelser</i>				
Övriga eventalförpliktelser	-	10 000	-	-

Dotterföretaget Hammarby Fotboll AB har ingått en överenskommelse om vinstdelning vid en eventuell försäljning av specifika spelare. Om bolaget har att infria överenskommelsen bedöms vinstandelen till maximalt 10 000 tkr. Överenskommelsen gäller under den tid spelaren är kontraktbunden och kan inte medföra en negativ finansiell påverkan för bolaget.

Not 23 Inköp och försäljning mellan koncernföretag

Av moderföreningens försäljning utgjorde 2,4% (2,4%) omsättning mot andra koncernföretag.
Av rörelsekostnaderna utgjorde 0,1% (0,1 %) kostnader mot andra koncernföretag.

Not 24 Transaktioner med närstående

	Koncernen		Moderföreningen	
	2017	2016	2017	2016
Anschutz Entertainment Group				
Transaktionerna avser sponsringsavtal samt materialinköp.	-	62	-	-




HAMMARBY IF FOTBOLLFÖRENING

Org nr 802408-4454

NOTER

Stockholm 2018-03-05



Richard von Yxkull
Ordförande



Hans Eskilsson



Maria Östberg Svanelli




Patrik Niklasson



Fia Michelsson



Wayne Seretis



Peter Granström


Vår revisionsberättelse har avgivits 2018-03-05.



Peter Ek

Auktoriserad revisor

Grant Thornton Sweden AB



Josefine Fors

Auktoriserad revisor

Grant Thornton Sweden AB