

HAMMARBY IF FOTBOLLFÖRENING

Org nr 802408-4454

ÅRS- OCH KONCERNREDOVISNING 2019

Styrelsen för Hammarby IF Fotbollförening får härmed avge
årsredovisning och koncernredovisning för
räkenskapsåret 2019-01-01 -- 2019-12-31.

Årsredovisningen omfattar

Sid 2	FÖRVALTNINGSBERÄTTELSE
Sid 5	RESULTATRÄKNING
Sid 6	BALANSRÄKNING
Sid 8	KASSAFLÖDEANALYS
Sid 9	RAPPORT ÖVER FÖRÄNDRING I EGET KAPITAL
Sid 10	NOTER
Sid 22	UNDERSKRIFTER

Om inte annat anges redovisas alla belopp i tusen kr (tkr).

HAMMARBY IF FOTBOLLFÖRENING

Org nr 802408-4454

FÖRVALTNINGSBERÄTTELSE

Allmänt om verksamheten

Den ideella föreningen Hammarby IF Fotbollförening bedriver elit- och ungdomsverksamhet. Föreningen är en fristående medlem i alliansföreningen Hammarby IF. Föreningen har sitt säte i Stockholms kommun.

Herrverksamheten bedrivs sedan 2001 i dotterföretaget Hammarby Fotboll AB. I Hammarby IF Fotbollförening bedrivs Dam, futsal och ungdomsverksamheten 5-19 år.

Föreningen och Hammarby Fotboll AB samt med de andra delägarna i Hammarby Fotboll AB, har för avsikt att tillföra ungdomsverksamheten goda resurser för en fortsatt positiv utveckling. En stor utmaning inom ungdomsfotbollen är bristen på konstgräsplaner och det är även i framtiden en högst prioriterad fråga för föreningen.

Föreningens resultat efter finansiella poster uppgår till 2 846 tkr (9 945 tkr). Föreningens egna kapital uppgår till 32 852 tkr (30 006 tkr).

Koncernen

Hammarby IF Fotbollförening är moderförening till Hammarby Fotboll AB. Hammarby IF Fotbollförening äger 51,24 % av rösterna och 34,41 % av kapitalet i Hammarby Fotboll AB. Resterande kapital/röster ägs av Anschutz Entertainment Group Sweden AB samt fyra övriga mindre investerare.

Hammarby Fotboll ABs verksamhet har under räkenskapsåret omfattat A-laget i Allsvenskan. Det sportsliga utfallet blev för A-laget en tredje plats i allsvenskan.

På ungdomssidan så har sju spelare från pojkakademin under året debuterat i Allsvenskan eller Superettan, André Alsanati, Elias Durmaz, Olle Edlund, Albin Hultin, Samouil Izountouemoui och Jake Larsson. Dessutom fick blott 16-åriga Aimar Sher göra allsvensk debut i vår grönvita tröja mot IK Sirius. Under året togs även ett SM Guld i U17 serien.

Andra året med en flickakademi, för flickor F13-19. Flickakademin har ett nära samarbete med Damlaget. Syftet med flickakademin är precis att fostra damallsvenska fotbollsspelare i våra egna led.

Damlaget som var ytterst nära att ta klivet upp till damallsvenskan. Satsning på våra damer är långsiktig och vi ska tillbaka. Vid årsskiftet flyttas damlaget över till HFAB elitverksamhet, vilket ytterligare kommer stärka verksamheten.

2019 var ett år där Hammarby Fotboll hade stora intäkter från främst spelarförsäljningar, det var också ett år där Hammarby Fotboll fortsatte att investera sportsligt, organisatoriskt och i infrastruktur i form av nytt klubbhus. Sammantaget gör klubben ett bra ekonomiskt resultat 2019.

Det sportsliga utfallet blev för A-laget en 3:e plats i allsvenskan, vilket innebär att klubben deltar i kvalifikationsspelet till Europa League under sommaren 2020. På ungdomssidan firades framgångar i form av SM Guld för U17.

HAMMARBY IF FOTBOLLFÖRENING

Org nr 802408-4454

FÖRVALTNINGSBERÄTTELSE

Publikstödet var även 2019 gediget, med ett snitt på 24 232 under hela året, vann vi klart Publikligan. Vi nådde också 108% av våra budgeterade mål vad gällde publikintäkterna.

Ovan nämnda publikintäkter samt försäljning av Odilon Kossonou, Björn Paulsen, Neto Borges och Sander Svendsen, bidrog till att de totala intäkterna uppgick till 144% av budgeterade intäkter. 2019 omsatte Hammarby Fotboll Ab 163 361 tkr, den klart högsta omsättningen i klubbens historia.

Våra totala kostnader uppgick till 142% av budgeterade kostnader. Orsakerna var främst att klubben valde att förlänga med ett antal spelare och ledare, samt genomfört nyrekryteringar av ett par etablerade spelare och ett par duktiga unga talanger. Klubben hade också högre säkerhetskostnader som en direkt följd av Polisens s.k. Villkorstrappa, samt gjorde större investeringar i Affärsutvecklingsprojekt samt i det nya Klubbhuset.

Även om klubben investerat i såväl Sport, Affär och Infrastruktur gör vi ett tydligt bättre resultat än budgeterat under 2019, resultatet före skatt är 241% över budgeterat resultat. Hammarby Fotboll AB redovisar därmed ett positivt resultat före skatt på 5 929 tkr, resultatet efter skatt uppgår till 4 969 tkr. Det egna kapitalet i Hammarby Fotboll AB uppgår vid årets slut till 19 455 tkr.

Flerårsöversikt

Moderföreningen

Nedan visas utvecklingen under de senaste fem åren.

	2019	2018	2017	2016	2015
Nettoomsättning, tkr	26 084	22 356	20 903	18 485	11 779
Rörelseresultat, tkr	3 491	10 205	1 356	6 971	1 889
Soliditet ¹⁾	50%	49%	87%	83%	69%
Antal anställda	53	42	29	21	12
Balansomslutning, tkr ¹⁾	65 885	61 186	23 115	22 702	11 231

Koncernen

Nedan visas utvecklingen under de senaste fem åren.

	2019	2018	2017	2016	2015
Nettoomsättning, tkr	181 278	136 377	124 166	109 504	68 668
Rörelseresultat, tkr	9 736	9 154	1 461	10 481	5 543
Soliditet ¹⁾	38%	38%	61%	67%	34%
Antal anställda	105	92	72	66	52
Balansomslutning, tkr	129 439	110 342	57 268	49 750	39 315

¹⁾ Soliditeten visar eget kapital/totala tillgångar. Minoritetsintressen redovisas som en del av eget kapital.

HAMMARBY IF FOTBOLLFÖRENING

Org nr 802408-4454

FÖRVALTNINGSBERÄTTELSE

Finansiella risker och osäkerheter

Kreditrisk

Koncernens kreditrisker är framför allt knutna till kundfordringar och upplupna intäkter för sponsoravtal och vid spelarövergångar. Koncernen bedömer dessa risker som låga för verksamheten.

Marknadsrisk

Vid spelarövergångar i utländsk valuta sker valutasäkring om beloppen är väsentliga. Koncernens ränterisk är begränsad till räntebärande skulder samt banktillgodohavanden och bedöms som låg.

Likviditetsrisk

Risken att koncernen får svårigheter med att finansiera sina åtaganden är hänförlig till säsongsmässiga variationer och bedöms som låg.

Framtida utveckling

Inför 2020 ser Hammarby Fotboll AB ljus på framtiden. Dels kommer herrarnas A-lag ge sig ut i Europa och testa sina krafter. Dels är Damernas A-lag sedan årsskiftet 2019/2020 nu en del av Hammarby Fotboll AB. Vi har stora förhoppningar på en stark utveckling inom Hammarbys Damfotboll framåt, såväl Sportsligt som Publikmässigt och Kommersiellt. Därtill har klubben de senaste tre åren byggt upp värden i spelartruppen som möjliggör spelarförsäljningar på en annan nivå än tidigare. Vidare fortsätter Hammarby Fotboll AB att kontinuerligt utveckla klubbens hela organisation för att bygga en stabil finansiell bas och möjliggöra en fortsatt utveckling av Hammarby Fotbolls verksamhet.

Förslag till vinstdisposition	KR
Följande balanserad vinst ska disponeras av årsmötet:	
Från föregående år balanserad vinst	20 418 557
Utnyttjande av ändamålsbestämda medel	2 088 068
Årets vinst	2 846 206
Vinstmedel till förfogande	25 352 831
Styrelens förslag till disposition:	
Balanseras i ny räkning	25 352 831
Summa	25 352 831

HAMMARBY IF FOTBOLLFÖRENING

Org nr 802408-4454

RESULTATRÄKNINGAR

TKR	Not	Koncernen		Moderföreningen	
		2019-01-01	2018-01-01	2019-01-01	2018-01-01
		--2019-12-31	--2018-12-31	--2019-12-31	--2018-12-31
Nettoomsättning	2	181 278	136 377	26 084	22 356
		<u>181 278</u>	<u>136 377</u>	<u>26 084</u>	<u>22 356</u>
Övriga rörelseintäkter	3, 4	12 294	18 327	10 080	12 728
		<u>193 572</u>	<u>154 704</u>	<u>36 164</u>	<u>35 084</u>
Rörelsens kostnader					
Idrottsverksamhetens kostnader	5	-50 924	-39 160	-9 858	-6 574
Övriga externa kostnader	6, 7	-18 829	-18 796	-2 400	-1 375
Personalkostnader	8	-106 767	-82 242	-18 327	-16 930
Avskrivningar av materiella och immateriella anläggningstillgångar	9	-7 222	-4 883	-2 088	-
Övriga rörelsekostnader		-94	-469	-	-
		<u>-183 836</u>	<u>-145 550</u>	<u>-32 673</u>	<u>-24 879</u>
Rörelseresultat		9 736	9 154	3 491	10 205
Resultat från finansiella investeringar					
Ränteintäkter och liknande resultatposter	10	285	266	-	-
Räntekostnader och liknande resultatposter	11	-1 246	-647	-645	-260
Resultat efter finansiella poster		8 775	8 773	2 846	9 945
Resultat före skatt		8 775	8 773	2 846	9 945
Skatt på årets resultat	12	-960	-336	-	-
Årets resultat		7 815	8 437	2 846	9 945
Hänförligt till:					
Moderföreningen		4 556	9 426		
Minoritetsintresse		3 259	-989		
Fördelning av årets resultat					
Årets resultat enligt resultaträkningen		7 815	8 437	2 846	9 945
Reservering till ändamålsbestämda medel		-	-6 800	-	-6 800
Utnyttjande av ändamålsbestämda medel		2 088	-	2 088	-
Årets resultat efter förändring av ändamålsbestämda medel		9 903	1 637	4 934	3 145

HAMMARBY IF FOTBOLLFÖRENING

Org nr 802408-4454

BALANSRÄKNINGAR

TKR	Not	Koncernen		Moderföreningen	
		2019-12-31	2018-12-31	2019-12-31	2018-12-31
Tillgångar					
Anläggningstillgångar					
<i>Immateriella anläggningstillgångar</i>					
Balanserade utgifter för spelarförvärv	13	9 905	9 691	-	-
Övriga immateriella anläggningstillgångar	14	-	274	-	-
		<u>9 905</u>	<u>9 965</u>	<u>-</u>	<u>-</u>
<i>Materiella anläggningstillgångar</i>					
Nedlagda utgifter på annans fastighet	15	1 999	177	-	-
Byggnader	16	43 836	-	43 836	-
Inventarier	17	3 026	2 609	-	-
Pågående nyanläggningar och förskott avseende materiella anläggningstillgångar	18	-	40 806	-	40 806
		<u>48 861</u>	<u>43 592</u>	<u>43 836</u>	<u>40 806</u>
<i>Finansiella anläggningstillgångar</i>					
Andelar i koncernföretag	19	-	-	2 747	2 747
Långfristiga fordringar spelarövergångar	19	4 463	-	-	-
Uppskjuten skattefordran	20	9 576	8 967	-	-
		<u>14 039</u>	<u>8 967</u>	<u>2 747</u>	<u>2 747</u>
Summa anläggningstillgångar		72 805	62 524	46 583	43 553
Omsättningstillgångar					
<i>Kortfristiga fordringar</i>					
Kundfordringar		11 483	9 679	2 911	612
Fordringar hos koncernföretag		-	-	9 334	4 312
Aktuell skattefordran		1 299	476	-	-
Fordringar spelarövergångar		20 075	-	-	-
Övriga fordringar		3 121	1 102	157	136
Förutbetalda kostnader och upplupna intäkter	21	8 687	8 536	1 383	449
		<u>44 665</u>	<u>19 793</u>	<u>13 785</u>	<u>5 509</u>
<i>Kortfristiga placeringar</i>					
Övriga kortfristiga placeringar		-	-	-	-
		<u>-</u>	<u>-</u>	<u>-</u>	<u>-</u>
<i>Kassa och bank</i>	22	<u>11 969</u>	<u>28 025</u>	<u>5 517</u>	<u>12 124</u>
Summa omsättningstillgångar		56 634	47 818	19 302	17 633
Summa tillgångar		129 439	110 342	65 885	61 186

HAMMARBY IF FOTBOLLFÖRENING

Org nr 802408-4454

BALANSRÄKNINGAR

TKR	Not	Koncernen		Moderföreningen	
		2019-12-31	2018-12-31	2019-12-31	2018-12-31
Eget kapital och skulder					
Eget kapital					
<i>Bundet eget kapital</i>					
Bundna reserver		3 026	3 026	-	-
Ändamålsbestämda medel		7 500	9 588	7 500	9 588
Summa bundet eget kapital				7 500	9 588
Annat eget kapital inklusive årets resultat efter förändring av ändamålsbestämda medel					
Balanserat resultat		26 274	19 630	20 418	17 273
Årets resultat efter förändring av ändamålsbestämda medel				4 934	3 145
Summa fritt eget kapital	23			25 352	20 418
Eget kapital hänförligt till moderföreningens ägare					
Minoritetsintresse		36 800	32 244		
Summa eget kapital		49 561	41 746	32 852	30 006
Långfristiga skulder					
Skulder till kreditinstitut		19 748	20 113	19 748	20 113
Skulder spelarövergångar		1 040	0	-	-
Summa långfristiga skulder		20 788	20 113	19 748	20 113
Kortfristiga skulder					
Skulder till kreditinstitut			-	-	-
Leverantörsskulder		12 685	15 507	949	4 537
Skulder till koncernföretag		-	-	-	-
Skatteskulder		89	2	89	2
Skulder spelarövergångar		1 351			
Övriga skulder		6 081	3 619	2 009	912
Upplupna kostnader och förutbetalda intäkter	24	38 884	29 355	10 238	5 616
Summa kortfristiga skulder		59 090	48 483	13 285	11 067
Summa eget kapital och skulder		129 439	110 342	65 885	61 186

HAMMARBY IF FOTBOLLFÖRENING

Org nr 802408-4454

KASSAFLÖDESANALYSER

TKR	Not	Koncern		Moderföreningen	
		2019-01-01	2018-01-01	2019-01-01	2018-01-01
		--2019-12-31	--2018-12-31	--2019-12-31	--2018-12-31
Den löpande verksamheten					
Rörelseresultat		9 736	9 154	3 491	10 205
<i>Justering för poster som inte ingår i kassaflödet</i>					
Avskrivningar		7 222	4 883	2 088	-
Realisationsresultat vid försäljning/utrangering av anläggningstillgångar		-53 440	-12 605	-	-
Övriga poster		94	252	-	-
		<u>-36 388</u>	<u>1 684</u>	<u>5 579</u>	<u>10 205</u>
Erhållen ränta		285	7	0	0
Erlagd ränta		-706	-286	-645	-260
Betald inkomstskatt		-2 393	-1 529	-	-
Kassaflöde från den löpande verksamheten före förändring av rörelsekapital		-39 202	-124	4 934	9 945
<i>Förändring av rörelsekapital</i>					
Ökning/Minskning av fordringar		-9 052	4 193	-8 276	3 319
Ökning/Minskning av kortfristiga skulder		14 523	25 973	2 218	8 013
Kassaflöde från den löpande verksamheten		-33 731	30 042	-1 124	21 277
Investeringsverksamhet					
Förvärv av andelar		-	-1 448	-	-1 448
Förvärv av immateriella anläggningstillgångar - spelare		-19 844	-7 325	-	-
Försäljning av immateriella anläggningstillgångar - spelare		45 291	13 520	-	-
Förvärv av materiella anläggningstillgångar		-7 407	-41 728	-5 118	-40 806
Kassaflöde från investeringsverksamheten		18 040	-36 981	-5 118	-42 254
Finansieringsverksamhet					
Upptagna lån		-	20 113	-	20 113
Amortering av skuld		-365	-	-365	-
Nyemission i dotterbolag		-	-	-	-
Kassaflöde från finansieringsverksamheten		-365	20 113	-365	20 113
Ökning/Minskning av likvida medel		-16 056	13 174	-6 607	-864
Likvida medel vid årets början		28 025	14 851	12 124	12 988
Likvida medel vid årets slut		11 969	28 025	5 517	12 124

HAMMARBY IF FOTBOLLFÖRENING

Org nr 802408-4454

FÖRÄNDRING EGET KAPITAL

Koncernen	Bundna reserver	Ändamåls- bestämda medel	Annat eget kapital inklusive årets resultat efter förändring av ändamålsbestämda medel	Moder- föreningen	Minoritet	Totalt eget kapital
Ingående balans 2019-01-01	3 026	9 588	19 630	32 244	9 502	41 746
Förskjutning mellan fritt och bundet kapital				-		-
Utnyttjande av ändamålsbestämda medel		-2 088	2 088	0		0
Årets resultat före förändring av ändamålsbestämda medel			4 556	4 556	3 259	7 815
Utgående balans 2019-12-31	3 026	7 500	26 274	36 800	12 761	49 561

Moderföreningen	Ändamåls- bestämda medel	Balanserat kapital	Årets resultat efter förändring av ändamålsbestämda medel	Totalt eget kapital
Ingående balans 2019-01-01	9 588	17 273	3 145	30 006
Resultatdisposition enligt beslut vid årsmöte		3 145	-3 145	-
Utnyttjande av ändamålsbestämda medel	-2 088		2 088	-
Årets resultat före förändring av ändamålsbestämda medel			2 846	2 846
Utgående balans 2019-12-31	7 500	20 418	4 934	32 852

Specifikation ändamålsbestämda medel	Ingående medel 2019-01-01	Årets förändring 2019	Utgående medel 2019-12-31
Fond för framtida fotbollsanläggningar	9 588	-2 088	7 500
	9 588	-2 088	7 500

HAMMARBY IF FOTBOLLFÖRENING

Org nr 802408-4454

NOTER

Not 1 Redovisnings- och värderingsprinciper

Koncernens och moderföreningens finansiella rapporter har upprättats i enlighet med årsredovisningslagen och BFNAR 2012:1 (K3). Tillämpade principer är oförändrade jämfört med föregående år. De viktigaste redovisnings- och värderingsprinciperna som har använts vid upprättande av de finansiella rapporterna sammanfattas nedan. I de fall moderföreningen tillämpar avvikande principer anges dessa under moderföreningen nedan.

Koncernen följer Fotbollförbundets redovisningsprinciper enligt utfärdade anvisningar för elitlicensens ekonomikriterier. Balanserade utgifter för spelare utgörs endast av betalningar avseende förvärv från annan förening.

Värderingsprinciper koncernredovisningen

Koncernredovisningen

I koncernredovisningen konsolideras moderföreningen och samtliga dotterföretags verksamheter fram till och med den 31 december 2019. Dotterföretag är alla företag i vilka koncernen har rätten att utforma företagets finansiella och operativa strategier i syfte att erhålla ekonomiska fördelar. Koncernen uppnår och utövar bestämmande inflytande genom att inneha över hälften av rösterna. Även företag för särskilt ändamål konsolideras om moderföreningen har ett bestämmande inflytande, oavsett om det finns en ägarandel eller inte. Alla dotterföretag har balansdag den 31 december och tillämpar moderföreningens värderingsprinciper.

Minoritetsintressen, som redovisas som en del av eget kapital, representerar den andel av ett dotterföretags resultat och nettotillgångar som inte innehas av koncernen. Koncernen fördelar nettoresultatet för dotterföretagen mellan moderföreningens ägare och minoriteten baserat på deras respektive ägarandelar.

Transaktioner som elimineras vid konsolidering

Koncerninterna transaktioner och balansposter elimineras i sin helhet vid konsolidering

Förvärvsmetoden

Koncernen tillämpar förvärvsmetoden vid redovisning av rörelseförvärv innebärande att det redovisade värde av moderföreningens andelar i koncernföretag elimineras genom att avräknas mot dotterföretagets egna kapital vid förvärvet.

Moderföreningen upprättar en förvärvsanalys per förvärvstidpunkten för att identifiera koncernens anskaffningsvärde, dels för andelarna, dels för dotterföretagets tillgångar, avsättningar och skulder.

Rörelseförvärvet redovisas i koncernen från och med förvärvstidpunkten. Anskaffningsvärdet för den förvärvade enheten beräknas som summan av köpeskillingen, dvs. verkligt värde vid förvärvstidpunkten för erlagda tillgångar med tillägg av uppkomna och övertagna skulder. Förvärvade tillgångar och övertagna skulder värderas vanligen till det verkliga värdet per förvärvstidpunkten.

Goodwill fastställs efter separat redovisning av identifierbara immateriella tillgångar. Den beräknas som det överskjutande beloppet av summan av verkligt värde för överförd ersättning, redovisat belopp för eventuellt innehav utan bestämmande inflytande i det förvärvade företaget och verkligt värde per förvärvstidpunkten för eventuell befintlig ägarandel i det förvärvade företaget, och de verkliga värden per förvärvstidpunkten för identifierbara nettotillgångar.

HAMMARBY IF FOTBOLLFÖRENING

Org nr 802408-4454

NOTER

Intäktsredovisning

Moderföreningens nettoomsättning utgörs huvudsakligen av medlemsavgifter, skolsamarbeten och övergångsersättningar. För dotterföretagen utgörs nettoomsättningen huvudsakligen av matchintäkter, marknadsintäkter, intäkter från souvenirförsäljning och intäkter från spelarförsäljningar.

Medlemsavgifter och säsongsbiljetter periodiseras över löptiden. Biljettintäkter och andra matchrelaterade inkomster intäktsförs efter att matchen i fråga har genomförts. Marknads- och sponsringsersättningar samt ersättningar för TV-rättigheter redovisas i de perioder som ersättningen avser. Inkomster från spelarförsäljningar redovisas då bindande avtal upprättats med motparten och väsentliga risker övergått på denne. Resultat från spelarförsäljningar netto redovisas i resultaträkningen varvid eventuell ej avskriven del av spelarrättigheten och direkta kostnader avräknas från erhållen köpeskilling.

Som övriga rörelseintäkter redovisas i moderföreningen framförallt vidarefakturerade lagrelaterade kostnader samt erhållna statliga och kommunala bidrag. I dotterföretagen utgörs övriga intäkter i huvudsak av försäkringsersättningar, erhållna utbetalningar från kapitalförsäkringar, intäkter från försäljning av vinstandelar samt royaltyintäkter.

Försäkringsersättningar

Vid driftsstopp, skador och liknande som helt eller delvis täcks av företagets försäkringsskydd redovisas en beräknad försäkringsersättning när denna kan beräknas på ett tillförlitligt sätt. Försäkringsersättningar redovisas i posten Övriga rörelseintäkter.

Royaltyintäkter

Royaltyintäkter redovisas när det är sannolikt att de ekonomiska förmåner som är förknippade med avtalet kommer att tillfalla företaget och att dessa kan beräknas på ett tillförlitligt sätt. Periodisering görs i enlighet med avtalets ekonomiska innebörd.

Leasing

Samtliga leasingavgifter avser operationell leasing kostnadsförs linjärt över leasingperioden.

Immateriella anläggningstillgångar

Immateriella anläggningstillgångar värderas till anskaffningsvärde minskat med ackumulerade av- och nedskrivningar. Avskrivning av det avskrivningsbara beloppet görs linjärt över den beräknade nyttjandeperioden. Avskrivning påbörjas när tillgången kan användas. Nyttjandeperioden omprövas per

- Balanserade utgifter för spelarförvärv: 2-5 år
- Övriga immateriella anläggningstillgångar: 3 år

Immateriell anläggningstillgång tas bort från balansräkningen vid utrangering eller avyttring eller när inte framtida ekonomiska fördelar väntas från användning, utrangering eller avyttring av tillgången. När immateriella anläggningstillgångar avyttras bestäms realisationsresultatet som skillnaden mellan försäljningspriset och tillgångens redovisade värde och redovisas i resultaträkningen i någon av posterna övriga rörelseintäkter eller övriga rörelsekostnader.

HAMMARBY IF FOTBOLLFÖRENING

Org nr 802408-4454

NOTER

Materiella anläggningstillgångar

Materiella anläggningstillgångar redovisas initialt till anskaffningsvärde inklusive utgifter för att få tillgången på plats och i skick för att kunna användas enligt intentionerna med investeringen. I anskaffningsvärdet ingår inköpspriset och andra direkt hänförliga utgifter såsom utgifter för leverans, hantering, installation, montering, lagfarter och konsulttjänster. Korttidsinventarier och inventarier av mindre värde kostnadsförs löpande. Materiella anläggningstillgångar värderas därefter till anskaffningsvärdet minskat med ackumulerade av- och nedskrivningar.

Avskrivning av materiella anläggningstillgångar görs av dess avskrivningsbara belopp över dess nyttjandeperiod och påbörjas när tillgången tas i bruk. Avskrivning görs linjärt. Följande nyttjandeperioder - Byggnation på annans fastighet: 20 år
- Inventarier: 5 år

Materiella anläggningstillgångar eller komponenter tas bort från balansräkningen vid utrangering eller avyttring eller när inte framtida ekonomiska fördelar väntas från användning, utrangering eller avyttring av tillgången eller komponenten. När materiella anläggningstillgångar avyttras bestäms realisationsresultatet som skillnaden mellan försäljningspriset och tillgångens redovisade värde och redovisas i resultaträkningen i någon av posterna övriga rörelseintäkter eller övriga rörelsekostnader.

Prövning av nedskrivningsbehov av immateriella och materiella anläggningstillgångar

Per varje balansdag görs en bedömning av om det föreligger någon indikation på att en tillgångs värde är lägre än dess redovisade värde. Finns det en sådan indikation beräknas tillgångens återvinningsvärde. Om återvinningsvärdet understiger redovisat värde görs en nedskrivning som kostnadsförs.

Fordringar och skulder i utländsk valuta

Monetära poster i utländsk valuta räknas om till balansdagens kurs och de valutakursdifferenser som uppkommer redovisas i resultaträkningen. Valutakursvinster och -förluster avseende rörelserelaterade fordringar och skulder i utländsk valuta redovisas i posterna övriga rörelseintäkter och övriga rörelsekostnader. Övriga valutakursvinster och -förluster redovisas under rubriken resultat från finansiella poster.

Inkomstskatter

Inkomstskatt utgörs av aktuell skatt och uppskjuten skatt. Inkomstskatt redovisas i resultaträkningen utom då en underliggande transaktionen redovisas i eget kapital varvid även tillhörande skatteeffekt redovisas i eget kapital. Aktuella skattefordringar och skatteskulder respektive uppskjutna skattefordringar och skatteskulder kvittas i de fall det finns en legal kvittningsrätt.

Aktuell skatt

Aktuell skatt är skattekostnaden för innevarande räkenskapsår som avser årets skattepliktiga resultat och den del av tidigare räkenskapsårs inkomstskatt som ännu inte redovisats. Aktuell skatt värderas till det sannolika beloppet enligt de skattesatser och skatteregler som gäller på balansdagen.

Uppskjuten skatt

Uppskjuten skatt är inkomstskatt för skattepliktigt resultat avseende framtida räkenskapsår till följd av tidigare transaktioner eller händelser. Uppskjuten skatt beräknas med hjälp av balansräkningsmetoden på samtliga temporära skillnader, dvs. skillnader mellan de redovisade värdena för tillgångar och skulder och deras skattemässiga värden samt skattemässiga underskott. Förändring av uppskjuten skatt redovisas i resultaträkningen. Uppskjutna skattefordringar redovisas för alla avdragsgilla temporära skillnader och för möjligheten att i framtiden använda outnyttjade förlustavdrag. Uppskjutna skattefordringar och skatteskulder värderas baserat på hur företaget förväntar sig att återvinna/reglera det redovisade värdet på motsvarande tillgång/skuld. Värdering görs utan diskontering och enligt de skattesatser och skatteregler som är beslutade på balansdagen. En uppskjuten skattefordran värderas till högst det belopp som sannolikt kommer att återvinnas baserat på innevarande eller framtida skattepliktiga resultat vilket omprövas per varje balansdag.

HAMMARBY IF FOTBOLLFÖRENING

Org nr 802408-4454

NOTER

Enligt Skatteverket medges inte omedelbart avdrag för sk signing-on-fees. Svenska Fotbollförbundets ekonomikriterier för elitlicensen anger å andra sidan att signing-on fees inte får redovisas som en tillgång utan skall kostnadsföras direkt. Kostnader för signing-on-fees redovisas direkt mot resultaträkningen men fördelas över spelarkontraktets löptid i skatteberäkningen. Skatteeffekten av temporära skillnader avseende signing-on-fees redovisas som uppskjuten skattefordran.

Likvida medel

Likvida medel består av kassamedel och disponibla tillgodohavanden hos banker.

Ersättningar till anställda

Kortfristiga ersättningar

Kortfristiga ersättningar till anställda, exempelvis löner, semesterersättningar och bonus, är ersättningar till anställda som förfaller inom 12 månader från balansdagen det år som den anställde tjänat in ersättningen. Kortfristiga ersättningar värderas till det odiskonterade beloppet som företaget förväntas betala till följd av den utnyttjade rättigheten.

Ersättningar efter avslutad anställning

Företaget tillhandahåller ersättningar efter avslutad anställning i form av pensioner genom olika förmånsbestämda och avgiftsbestämda planer.

Avgiftsbestämda pensionsplaner

Företaget betalar fastställda avgifter till andra juridiska personer avseende flera statliga planer och försäkringar för enskilda anställda. Företaget har inga legala eller informella förpliktelser att betala ytterligare avgifter utöver betalningar av den fastställda avgiften som redovisas som en kostnad i den period där den relevanta tjänsten utförs.

Förpliktelser om direktpension

Bolaget har utfäst pensioner till spelare och ledare att utbetalas efter avslutad aktiv elitkarriär. Utfästelserna har säkerställts genom att bolaget tecknat och betalat premier till kapitalförsäkringar. Kapitalförsäkringarna ägs av bolaget och har pantförskrivits för fullgörande av pensionsförpliktelser.

Värdet på kapitalförsäkringarna täcker vid varje tidpunkt såväl åtagandet att betala pension som skyldigheten att erlägga särskild löneskatt i samband med att pensionen betalas ut. Det innebär att beloppet för värdet på kapitalförsäkringarna respektive beloppen för värdet av pensionsåtagandena och skyldigheten att erlägga löneskatt, vid varje tidpunkt överensstämmer med varandra. Beloppen har därför nettoredovisats i balansräkningen. Bruttobeloppen framgår i not 8.

Ersättning vid uppsägning

Avsättning för avgångsvederlag redovisas när företaget har en legal eller informell förpliktelse att avsluta anställning före dess upphörande eller att lämna ersättning vid uppsägning genom erbjudande för att uppmuntra frivillig avgång. Avsättning görs för den delen av uppsägningslönen som den anställde får utan arbetsplikt med tillägg för sociala avgifter vilket representerar den bästa uppskattningen av den ersättning som förväntas krävas för att reglera förpliktelsen.

HAMMARBY IF FOTBOLLFÖRENING

Org nr 802408-4454

NOTER

Avsättningar och ansvarsförbindelser

Avsättningar

Avsättningar redovisas när företaget har en befintlig förpliktelse (legal eller informell) som en följd av en inträffad händelse, det är sannolikt att ett utflöde av resurser kommer att krävas för att reglera förpliktelsen och en tillförlitlig uppskattning av beloppet kan göras.

En avsättning omprövas varje balansdag och justeras så att den återspeglar den bästa uppskattningen av det belopp som krävs för att reglera den befintliga förpliktelsen på balansdagen, med hänsyn tagen till risker och osäkerheter förknippade med förpliktelsen. När en avsättning beräknas genom att uppskatta de utbetalningar som förväntas krävas för att reglera förpliktelsen, motsvarar det redovisade värdet nuvärdet av dessa utbetalningar.

Där en del av eller hela det belopp som krävs för att reglera en avsättning förväntas bli ersatt av en tredje part, ska gottgörelsen särredovisas som en tillgång i balansräkningen när det är så gott som säkert att den kommer att erhållas om företaget reglerar förpliktelsen och beloppet kan beräknas tillförlitligt.

Ansvarsförbindelser

En ansvarsförbindelse är en möjlig förpliktelse till följd av inträffade händelser och vars förekomst endast kommer att bekräftas av att en eller flera osäkra framtida händelser, som inte helt ligger inom företagets kontroll, inträffar eller uteblir, eller en befintlig förpliktelse till följd av inträffade händelser, men som inte redovisas som skuld eller avsättning eftersom det inte är sannolikt att ett utflöde av resurser kommer att krävas för att reglera förpliktelsen eller förpliktelsens storlek inte kan beräknas med tillräcklig tillförlitlighet. Ansvarsförbindelser redovisas inom linjen i balansräkningen.

Kassaflödesanalysen

Kassaflödesanalysen har upprättats i enlighet med BFNAR 2012:1 (K3) kap. 7 enligt indirekt metod. Kassaflödesanalysen visar bolagets förändringar av likvida medel under räkenskapsåret och omfattar endast transaktioner som medfört in- och utbetalningar.

Moderföreningens värderingsprinciper

Moderföreningen tillämpar samma värderingsprinciper som koncernen med följande tillägg:

Andelar i dotterföretag

Andelar i dotterföretag värderas till anskaffningsvärde eventuellt minskat med nedskrivningar. Utdelningar från dotterföretag redovisas som intäkt.

HAMMARBY IF FOTBOLLFÖRENING

Org nr 802408-4454

NOTER

Not 2 Nettoomsättning

	Koncernen		Moderföreningen	
	2019	2018	2019	2018
Matchintäkter	57 307	55 259	-	-
Marknadsaktiviteter	33 586	34 557	152	699
TV-rättigheter	11 281	12 406	-	-
Spelarförsäljning	55 134	13 369	1 694	550
Medlemsintäkter	6 120	5 877	6 120	5 877
Sektionsintäkter	5 358	4 302	5 358	4 302
Övrig nettoomsättning	12 493	10 607	12 761	10 928
	181 279	136 377	26 085	22 356

Not 3 Övriga rörelseintäkter

	Koncernen		Moderföreningen	
	2019	2018	2019	2018
Utbetalning från kapitalförsäkringar	1 467	2 018	-	-
Hysesintäkter	-	-	2 210	160
Insamlade medel	-	6 812	-	6 812
Royaltyintäkter från souvenirförsäljning	2 286	1 542	-	-
Erhållna ersättningar från FIFA	-	1 793	-	-
Erhållna bidrag	6 697	5 338	6 606	5 266
Övriga poster	1 843	824	1 263	490
	12 293	18 327	10 079	12 728

Not 4 Offentliga bidrag

I posten Övriga rörelseintäkter ingår offentliga bidrag om totalt 5 002 tkr (4 644 tkr) i koncernen och 4 911 tkr (4 572 tkr) i moderföreningen. Bidragen avser stöd rörande framför allt ungdomsidrotten, investeringar och drift av anläggningar, erhållna bidrag för genomförda aktiviteter och sammankomster samt utbildningsbidrag. Inga offentliga bidrag har skuldförts.

Not 5 Idrottsverksamhetens kostnader

I koncernens och moderföreningens kostnader ingår lämnade bidrag till Stiftelsen Tillsammans är vi Hammarby med 0 tkr (f.å. 0 tkr).

Not 6 Ersättningar till revisor

Kostnadsförd ersättning uppgår till:

	Koncernen		Moderföreningen	
	2019	2018	2019	2018
<i>Grant Thornton Sweden AB</i>				
Revisionsarvode för revisionsuppdraget	431	331	174	110
Revisionsnära tjänster	32	23	20	13
Skatterådgivning	153	10	152	5
Övriga tjänster	85	72	20	10
	701	436	366	138

Med revisionsuppdrag avses granskning av årsredovisning och bokföring samt styrelsens och verkställande direktörens förvaltning, övriga arbetsuppgifter som ankommer på bolagets revisor att utföra samt rådgivning eller annat biträde som föranleds av iakttagelser vid sådan granskning eller genomförandet av sådana övriga arbetsuppgifter. Allt annat är andra uppdrag.

HAMMARBY IF FOTBOLLFÖRENING

Org nr 802408-4454

NOTER

Not 7 Operationella leasingavtal

Koncernen

Koncernen leasar kontorslokaler, bilar och diverse kontorsinventarier enligt operationella leasingavtal.

Framtida minimileaseavgifter är enligt följande:

	Minimileasingavgifter			
	Inom 1 år	1-5 år	Efter 5 år	Summa
31 december 2019	2 796	10 324	8 842	21 962
31 december 2018	513	1 631	195	2 339

Leasingkostnaderna under räkenskapsåret uppgick i koncernen till 3 163 tkr (1 667 tkr) och i moderföreningen till 0 tkr (0 tkr). I beloppet för koncernen ingår hyra för lokaler med 2 210 tkr (1 328 tkr).

Moderföreningen

Moderföreningen har inga operationella leasingavtal.

Not 8 Personal

	Koncernen		Moderföreningen	
	2019	2018	2019	2018
Medelantalet anställda ¹⁾				
Kvinnor	14	13	8	8
Män	91	79	45	34
Totalt för bolaget	105	92	53	42
1) Medelantalet anställda				
Manliga spelare	27	28	-	-
Kvinnliga spelare	7	7	7	7
Tränare, ledare	41	31	33	26
Övriga	30	26	13	9
Totalt anställda	105	92	53	42
Fördelning i företagsledning och styrelse				
Styrelsen				
Kvinnor	1	2	1	2
Män	13	12	6	5
Företagsledning och VD				
Kvinnor	-	-	-	-
Män	3	3	1	1
Löner och ersättningar				
Verkställande direktör ²⁾	932	922	-	-
Övriga anställda	66 052	50 338	12 727	11 361
	66 984	51 260	12 727	11 361
Sociala kostnader				
Pensionskostnader för verkställande direktör	217	221	-	-
Pensionskostnader övriga anställda	9 659	6 656	738	750
Övriga sociala kostnader	21 367	16 592	4 098	3 597
	31 243	23 469	4 836	4 347

²⁾ Dotterföretaget Hammarby Fotboll AB har ingått avtal med verkställande direktören som innebär en uppsägningstid på 6 månader för båda parter. Avtalet innehåller inga rörliga lönedelar eller avgångsvederlag.

HAMMARBY IF FOTBOLLFÖRENING

Org nr 802408-4454

NOTER

Personal forts.

	Koncernen		Moderföreningen	
	2019-12-31	2018-12-31	2019-12-31	2018-12-31
Kapitalförsäkringar				
Ingående anskaffningsvärde	25 357	25 011	951	951
Inbetalda premier under året	4 925	2 423	-	-
Utbetalningar under året	-1 467	-2 018	-	-
Omklassificering/Justering	-246	-59	-	-
Utgående värde	28 569	25 357	951	951
Ingående värdeförändring	4 538	6 450	941	1 125
Omklassificering/Justering	-	-	-	-
Årets värdeförändring	1 987	-1 912	191	-184
Utgående ackumulerade uppskrivningar	6 525	4 538	1 132	941
Redovisat värde	35 094	29 895	2 083	1 892
Avsättning för pensioner				
Ingående balans	29 895	31 461	1 892	2 076
Nyttjat under året	-1 467	-2 202	-	-184
Avsatt belopp under året	6 912	695	191	-
Omklassificering/Justering	-246	-59	-	-
Redovisat värde	35 094	29 895	2 083	1 892

Koncernen har tryggt åtaganden om direktpension till ett antal spelare och ledare genom att teckna och pantsätta kapitalförsäkringar. Avtalen för direktpension anger att värdet på kapitalförsäkringarna vid varje tidpunkt ska täcka såväl pensionsåtagandet som skyldigheten att erlägga löneskatt. Beloppet för värdet på tecknade kapitalförsäkringar och beloppet för pensionsåtagandet inklusive löneskatt, har därför nettoredovisats i balansräkningen.

Not 9 Avskrivningar på immateriella och materiella anläggningstillgångar

	Koncernen		Moderföreningen	
	2019	2018	2019	2018
Avskrivningar på balanserade utgifter för spelarförvärv	-4 129	-3 711	-	-
Avskrivningar på övriga immateriella anläggningstillgångar	-274	-605	-	-
Avskrivningar på byggnader	-2 088	-	-2 088	-
Avskrivningar på nedlagda utgifter på annans fastighet	-174	-106	-	-
Avskrivningar på inventarier	-557	-461	-	-
	-7 222	-4 883	-2 088	-

Not 10 Ränteintäkter och liknande resultatposter

	Koncernen		Moderföreningen	
	2019	2018	2019	2018
Ränteintäkter	12	3	-	-
Valutakursdifferenser på fordringar	272	259	-	-
Övriga finansiella intäkter	1	4	-	-
	285	266	-	-

Not 11 Räntekostnader och liknande resultatposter

	Koncernen		Moderföreningen	
	2019	2018	2019	2018
Räntekostnader	-683	-281	-637	-260
Valutakursdifferenser på skulder	-560	-361	-8	-
Övriga finansiella kostnader	-3	-5	-	-
	-1 246	-647	-645	-260

HAMMARBY IF FOTBOLLFÖRENING

Org nr 802408-4454

NOTER

Not 12 Skatt på årets resultat

De huvudsakliga komponenterna i skattekostnaden för räkenskapsåret och förhållandet mellan förväntad skattekostnad baserat på svensk effektiv skattesats på 21,4 % (22 %) och redovisad skattekostnad i resultatet är enligt följande:

	Koncernen		Moderföreningen	
	2019	2018	2019	2018
Resultat före skatt	8 775	8 773	2 846	9 945
Skattesats	21,4%	22%	21,4%	22%
Förväntad skattekostnad	-1 878	-1 930	-609	-2 188
Justering av tidigare års skatt	324	-33		
Justering för begränsad skattskyldighet	609	2 188	609	2 188
Aktuell skatt på ej avdragsgilla kostnader	-1 798	-1 238	-	-
Aktuell skatt på ej skattepliktiga intäkter	-	2 161	-	-
Underskottsavdrag	1 173		-	-
Uppskjuten skattekostnad	610	-303	-	-
Redovisad skatt i resultaträkningen	-960	-336	0	0
Skattekostnaden består av följande komponenter:				
Aktuell skatt				
Skatt på årets resultat	-1 570	-	-	-
Justering av tidigare år skatt	-	-33	-	-
Uppskjuten skattekostnad/-intäkt				
Förändring av temporära skillnader	610	-303	-	-
Redovisad skatt i resultaträkningen	-960	-336	-	-

Not 13 Balanserade utgifter för spelarförvärv

	Koncernen		Moderföreningen	
	2019-12-31	2018-12-31	2019-12-31	2018-12-31
Ingående anskaffningsvärde	15 061	9 693	-	-
Inköp	11 144	7 325	-	-
Försäljningar/utrangeringar	-11 377	-1 957	-	-
Utgående ackumulerade anskaffningsvärden	14 828	15 061	-	-
Ingående avskrivningar	-5 370	-2 649	-	-
Försäljningar/utrangeringar	4 575	990	-	-
Årets avskrivningar	-4 128	-3 711	-	-
Utgående ackumulerade avskrivningar	-4 923	-5 370	-	-
Redovisat värde	9 905	9 691	-	-

Genomsnittlig avskrivningstid för balanserade utgifter för spelarförvärv uppgår till 3 år (3 år).

Enligt FIFA:s regler (Regulations for the Status and Transfer of Players) skall 5% av en överenskommen bruttoövergångssumma vid varje övergång innehållas av köpande klubb och distribueras bland de klubbar som ansvarat för spelarens utbildning i åldrarna 12-23 år.

Dotterbolaget har vid köp av spelare i olika åldrar förbundit sig genom avtal med tredje klubb att vid framtida övergång med viss procentandel dela övergångssumman med den tredje klubben. Beräkningsgrunden och procentandelen varierar mellan olika avtal. Totalt sett omfattas 5 (12) spelare.

HAMMARBY IF FOTBOLLFÖRENING

Org nr 802408-4454

NOTER

Not 14 Övriga immateriella anläggningstillgångar

	Koncernen		Moderföreningen	
	2019-12-31	2018-12-31	2019-12-31	2018-12-31
Ingående anskaffningsvärde	2 115	2 115	-	-
Utgående ackumulerade anskaffningsvärden	2 115	2 115	-	-
Ingående avskrivningar	-1 841	-1 236	-	-
Årets avskrivningar	-274	-605	-	-
Utgående ackumulerade avskrivningar	-2 115	-1 841	-	-
Redovisat värde	-	274	-	-

Övriga immateriella anläggningstillgångar utgörs av dotterföretaget Hammarby Fotbolls ABs webbplatsform.

Not 15 Nedlagda utgifter på annans fastighet

	Koncernen		Moderföreningen	
	2019-12-31	2018-12-31	2019-12-31	2018-12-31
Ingående anskaffningsvärde	973	973	-	-
Inköp	2 068	-	-	-
Försäljningar/utrangeringar	-476	-	-	-
Utgående ackumulerade anskaffningsvärden	2 565	973	-	-
Ingående avskrivningar	-796	-690	-	-
Försäljningar/utrangeringar	342	-	-	-
Årets avskrivningar	-169	-106	-	-
Utgående ackumulerade avskrivningar	-623	-796	-	-
Redovisat värde	1 942	177	-	-

Not 16 Byggnader

	Koncernen		Moderföreningen	
	2019-12-31	2018-12-31	2019-12-31	2018-12-31
Ingående anskaffningsvärde	-	-	-	-
Inköp	5 118	-	5 118	-
Omklassificeringar	40 806	-	40 806	-
Utgående ackumulerade anskaffningsvärden	45 924	-	45 924	-
Ingående avskrivningar	-	-	-	-
Årets avskrivningar	-2 088	-	-2 088	-
Utgående ackumulerade avskrivningar	-2 088	-	-2 088	-
Utgående planenligt restvärde	43 836	-	43 836	-

Taxeringsvärden

Byggnader

Taxeringsvärde har ännu inte åsatts.

HAMMARBY IF FOTBOLLFÖRENING

Org nr 802408-4454

NOTER

Not 17 Inventarier

	Koncernen		Moderföreningen	
	2019-12-31	2018-12-31	2019-12-31	2018-12-31
Ingående anskaffningsvärde	5 108	4 186	-	-
Inköp	221	922	-	-
Försäljningar/utrangeringar	-209	-	-	-
Utgående ackumulerade anskaffningsvärden	5 120	5 108	-	-
Ingående avskrivningar	-2 499	-2 038	-	-
Försäljningar/utrangeringar	135	-	-	-
Årets avskrivningar	-557	-461	-	-
Utgående ackumulerade avskrivningar	-2 921	-2 499	-	-
Redovisat värde	2 199	2 609	-	-

Not 18 Pågående nyanläggningar och förskott avseende materiella anläggningstillgångar

	Koncernen		Moderbolaget	
	2019-12-31	2018-12-31	2019-12-31	2018-12-31
Ingående anskaffningsvärde	40 806	-	40 806	-
Inköp/Utbetalningar under året	-	40 806	-	40 806
Omklassificeringar	-40 806	-	-40 806	-
Bokfört värde	-	40 806	-	40 806

Not 19 Andelar i koncernföretag

I koncernen ingår följande dotterföretag:

	Företagets säte	Antal andelar	Kapitalandel	Röstandel	Redovisat värde
Hammarby Fotboll AB Org.nr. 556617-0337	Stockholm	101 200	34,41%	51,24%	2 747

Förändring under året:

	Moderföreningen	
	2019-12-31	2018-12-31
Ingående anskaffningsvärde	2 747	1 299
Förvärv	-	1 448
Utgående ackumulerade anskaffningsvärden	2 747	2 747
Utgående bokfört värde	2 747	2 747

Not 20 Uppskjuten skattefordran

Uppskjutna skatter som uppstår till följd av temporära skillnader är enligt följande:

	Koncernen		Moderbolaget	
	2019-12-31	2018-12-31	2019-12-31	2018-12-31
Immateriella anläggningstillgångar	2 512	1 793	-	-
Finansiella anläggningstillgångar	7 064	5 992	-	-
Skattemässiga underskottsavdrag	-	1 181	-	-
Redovisat värde	9 576	8 966	-	-
Redovisat som:				
Uppskjuten skattefordran	9 576	8 966	-	-
Uppskjuten skatteskuld	-	-	-	-

HAMMARBY IF FOTBOLLFÖRENING

Org nr 802408-4454

NOTER

Not 21 Förutbetalda kostnader och upplupna intäkter

	Koncernen		Moderföreningen	
	2019-12-31	2018-12-31	2019-12-31	2018-12-31
Förutbetalda hyreskostnader	183	233	-	-
Upplupen royaltyintäkt	616	642	-	-
Upplupna intäkter TV-rättigheter	1 455	2113	-	-
Upplupna intäkter spelarövergångar	-	1276	-	-
Övriga upplupna intäkter	1 877	-	-	-
Övriga förutbetalda kostnader	4 556	4 272	1 383	449
	8 687	8 536	1 383	449

Not 22 Kassa och Bank

	Koncernen		Moderbolaget	
	2019-12-31	2018-12-31	2019-12-31	2018-12-31
Kassa och bank	11 969	28 025	5 517	12 124
Korfristiga placeringar	-	-	-	-
	11 969	28 025	5 517	12 124

Not 23 Resultatdisposition

	Moderföreningen
<i>Följande balanserad vinst ska disponeras av årsmötet:</i>	
Balanserad vinst från föregående år	20 418
Utnyttjande av ändamålsbestämda medel	2 088
Årets vinst	2 846
	25 352
 <i>Styrelsen föreslår att den balanserade vinsten behandlas så att i ny räkning balanseras</i>	
	25 352
	25 352

Not 24 Upplupna kostnader och förutbetalda intäkter

	Koncernen		Moderföreningen	
	2019-12-31	2018-12-31	2019-12-31	2018-12-31
Upplupna löner och semesterlöner	5 619	5 376	1 615	1 359
Övriga upplupna ersättningar	2 252	-	-	-
Upplupna sociala avgifter	5 805	4 398	665	515
Förutbetalda medlemsavgifter	3 428	2014	3 428	2014
Förutbetalda säsongsbiljetter	14 952	14254	-	-
Upplupna övergångsersättningar och agentarvoden	791	247	-	-
Övriga poster	6 037	3 066	4 530	1 728
	38 884	29 355	10 238	5 616

Not 25 Ställda säkerheter och eventalförpliktelser

	Koncernen		Moderföreningen	
	2019-12-31	2018-12-31	2019-12-31	2018-12-31
<i>Ställda säkerheter</i>				
Kapitalförsäkringar pantsatta för pensionsförpliktelser	35 091	29 892	2 083	1 892
<i>Eventalförpliktelser</i>				
Övriga eventalförpliktelser	-	-	-	-

HAMMARBY IF FOTBOLLFÖRENING

Org nr 802408-4454

NOTER


Not 26 Inköp och försäljning mellan koncernföretag

Av moderföreningens försäljning utgjorde 15,9 % (3,7 %) omsättning mot andra koncernföretag.
Av rörelsekostnaderna utgjorde 5,5 % (0,2 %) kostnader mot andra koncernföretag.

Not 27 Händelser efter balansdagen

Inga händelser som kräver ändring eller upplysning har inträffat mellan balansdagen och dagen för undertecknande.

Stockholm 2020-03-03




Richard von Yxkull
Ordförande



Hans Eskilsson



Patrik Niklasson



Omar Berger



Fia Michelsson



Wayne Seretis



Peter Granström


Vår revisionsberättelse har avgivits den

3/3

2020



Peter Ek
Auktoriserad revisor
Grant Thornton Sweden AB



Josefine Fors
Auktoriserad revisor
Grant Thornton Sweden AB